

Как связаться преподавателями курса или с другими обучающимися?

1. Контактные данные, указанные авторами курса.
2. Форумы.
3. Страница «Участники». Личные сообщения.
4. Техподдержка

Контактные данные, указанные авторами курса

Как правило, авторы курса указывают свои данные на главной странице курса. Также контактная информация может размещаться в отдельном блоке справа от содержимого курса (подробнее о блоках Вы можете прочитать в инструкции «Навигация по курсу»).

1 (осень, 2019)! Пожалуйста, прочтите

[обучения по программе "Методология..."](#)

курсом" - здесь содержится пошаговая

дной темы, щёлкните по её названию.

Обратная связь

Тьюторы курса:

[Кашина Ольга Андреевна](#)

- olga.kashina@mail.ru

[Устюгова Виктория Николаевна](#)

- ustvik@yandex.ru

Тех. поддержка:

[Архипов Руслан Евгеньевич](#) -


reakhipov@kai.ru

Тел.: (843) 231-16-31


Страницы отдела ЭТВО: [\[1\]](#) [\[2\]](#)

Форумы


Если Вас есть вопрос по обучению или Вам нужна помощь, Вы можете написать в форум курса. Форум на главной странице обозначается иконкой следующего вида:

 [Задание по теме 1.1. Подготовка к проектированию электронного курса](#)




 [Форум для обсуждений по теме 1.1 «Электронное обучение - первые шаги»](#)

Дополнительные материалы по Теме 1.1

 [Умения преподавателей XXI века](#)

Презентация (блог К.Бугайчука, 2015, апрель, 26) - описываются компетенции и навыки, формирующие «портрет» преподавателя университета XXI века


После этого нажмите на кнопку «Добавить тему для обсуждения», введите название темы и текст сообщения.

Форум для обсуждений по теме 1.1 «Электронное обучение - первые шаги» 


В этом форуме предлагаем обсудить вопросы, рассмотренные в теме 1.1. «Электронное обучение - первые шаги»

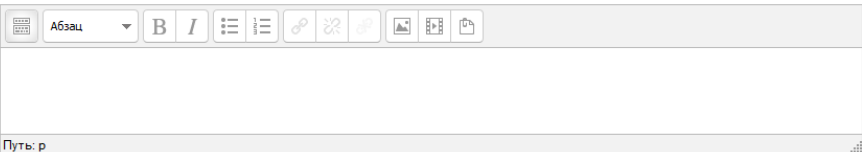
Видимые группы

[Добавить тему для обсуждения](#)

Тема 


- Необходимо заполнить

Сообщение 



Путь: р

[Отправить в форум](#) [Отмена](#) [Относится к дополнительным настройкам](#)

Обязательные для заполнения поля в этой форме помечены .

Если в форуме уже ранее обсуждался интересующий Вас вопрос, следует перейти на уже готовую тему обсуждения, и, если это необходимо, добавить своё сообщение, нажав на «Ответить»

**Что я думаю об электронном обучении....**

от [Ольга Андреевна Кашина](#) - Понедельник, 2 Ноябрь 2015, 11:24

Напишите своё мнение об электронном обучении и дистанционных образовательных технологиях - вообще и конкретно о возможностях и перспективах их применения в КНИТУ-КАИ.

[Постоянная ссылка](#)

[Ответить](#)

**Re: Что я думаю об электронном обучении....**

от [Йолдыз Рафилевна Бакеева](#) - Суббота, 7 Ноябрь 2015, 14:34


Добрый день! Я думаю, что повышение качества образования в России тесно связано с необходимостью использования современных коммуникационных технологий. С помощью мультимедийных средств студент имеет возможность в зависимости от своих индивидуальных особенностей самостоятельно регулировать порядок изучения курса и скорость усвоения информации. Применение дистанционных образовательных средств предъявляет высокие требования к преподавателю. Преподаватель должен обладать знаниями и навыками использования современных мультимедиа технологий для конструирования электронного дистанционного курса, проведения дискуссий, форумов, круглых столов, лекционных и семинарских занятий, лабораторных работ с соответствующим техническим обеспечением.

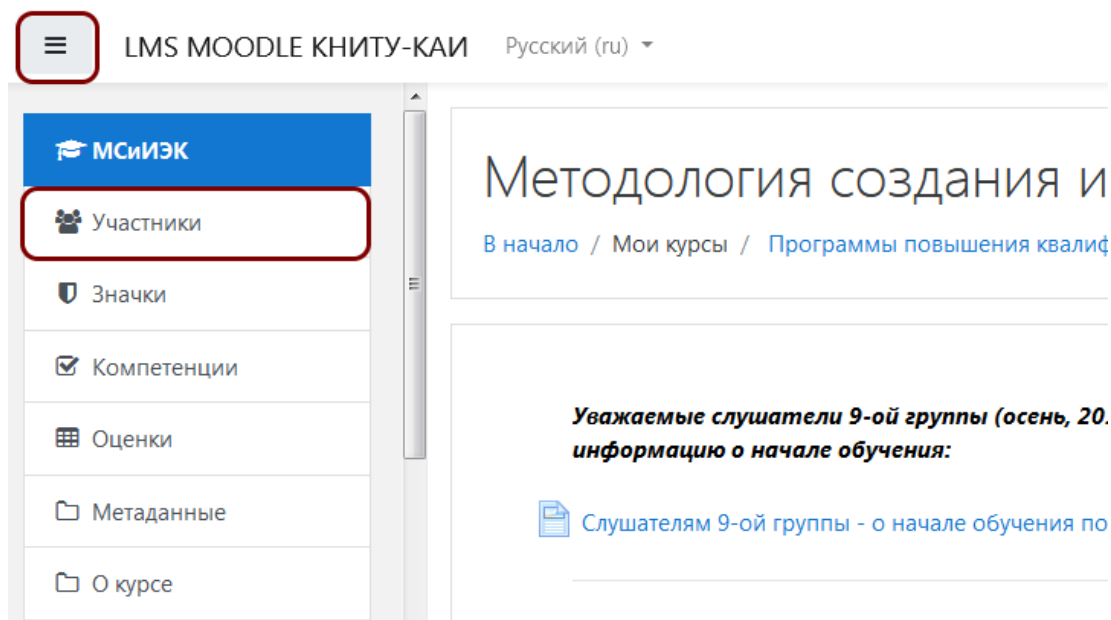
[Постоянная ссылка](#)

[Показать сообщение-родителя](#)

[Ответить](#)

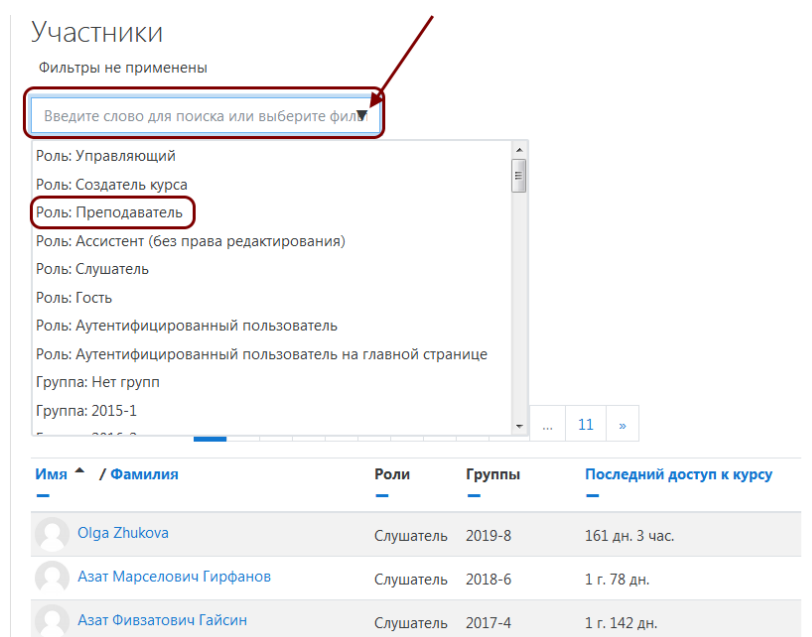
Страница «Участники». Личные сообщения.

Нажмите на кнопку  в левом верхнем углу страницы. Появится боковая панель, на ней выберите «Участники». Подробнее о боковой панели читайте в инструкции «Навигация по курсу».

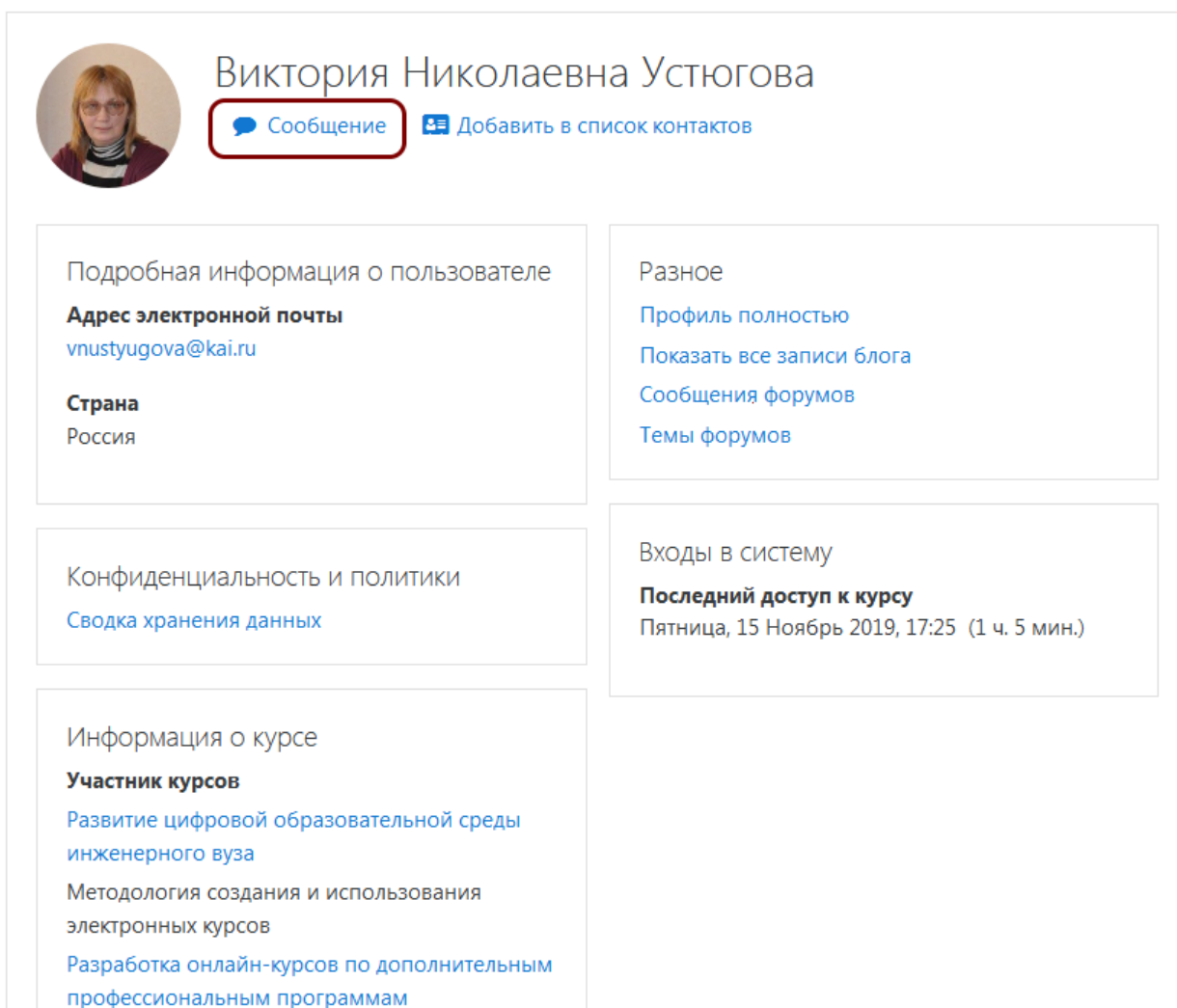


На открывшейся странице Вы увидите список всех (открытых Вам) участников курса. Имеется такая информация, как роль участника (преподаватель, ассистент, слушатель и т.д.), группа, последний доступ к курсу. Можно сортировать участников по имени, фамилии, последнему доступу к курсу, если нажать на заголовки таблицы.

Если участников слишком много, то можно применить фильтр, введя текст в соответствующее окошко или нажав на стрелочку в нём. В примере ниже мы решили выбрать только преподавателей.



Далее нажимаем на имя человека, которому хотим написать личное сообщение. Откроется страница с информацией о пользователе. Выбираем «Сообщение».



Виктория Николаевна Устюгова

[Сообщение](#) [Добавить в список контактов](#)

Подробная информация о пользователе

Адрес электронной почты
vnustyugova@kai.ru

Страна
Россия

Разное

[Профиль полностью](#)
[Показать все записи блога](#)
[Сообщения форумов](#)
[Темы форумов](#)

Конфиденциальность и политики

[Сводка хранения данных](#)

Входы в систему

Последний доступ к курсу
Пятница, 15 Ноябрь 2019, 17:25 (1 ч. 5 мин.)

Информация о курсе

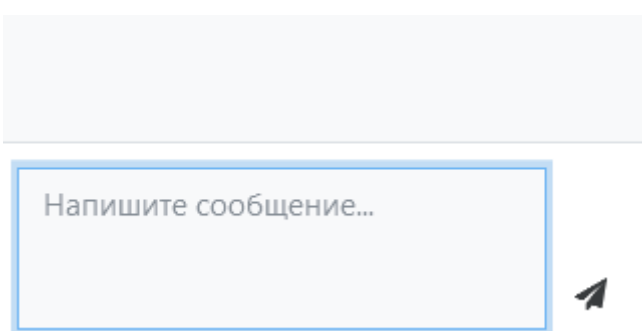
Участник курсов

[Развитие цифровой образовательной среды инженерного вуза](#)

Методология создания и использования электронных курсов

[Разработка онлайн-курсов по дополнительным профессиональным программам](#)

Далее пишем сообщение и отправляем его нажатием на иконку с самолётиком.



Напишите сообщение...

После того, как Вам напишут ответное сообщение, информация об этом придёт на Вашу электронную почту. Также Вы будете получать эти оповещения, если авторизованы в системе.

Техподдержка

По техническим вопросам обращайтесь по тел. 231-16-31 и e-mail reakhipov@kai.ru